






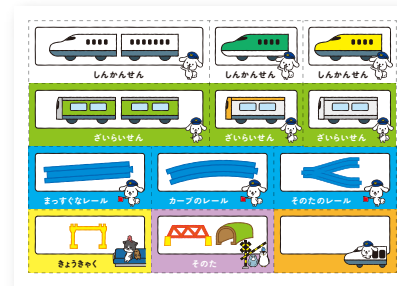
せいりせいとん
~じょうずに整理整頓~

☆ダス犬 プラレールおかたづけシール☆




ようし
用紙にプリントし、カットします。

ふつうし (A4サイズ) に印刷し、はさみやカッターでカットします。
ラベルシール用紙を使うと、簡単にきれいに貼ることができます。



はさみ、カッターの取扱には
十分気をつけましょう。

りょうめん
両面テープやセロハンテープをつかって
箱に貼りましょう。



すいしょう
推奨するラベル用紙

A-one ラベルシール ノーカット
品番 28409

※メーカーの都合により販売停止となる可能性があります

おかたづけシールの
できあがり!

